

CEHAT Hotel Monitor

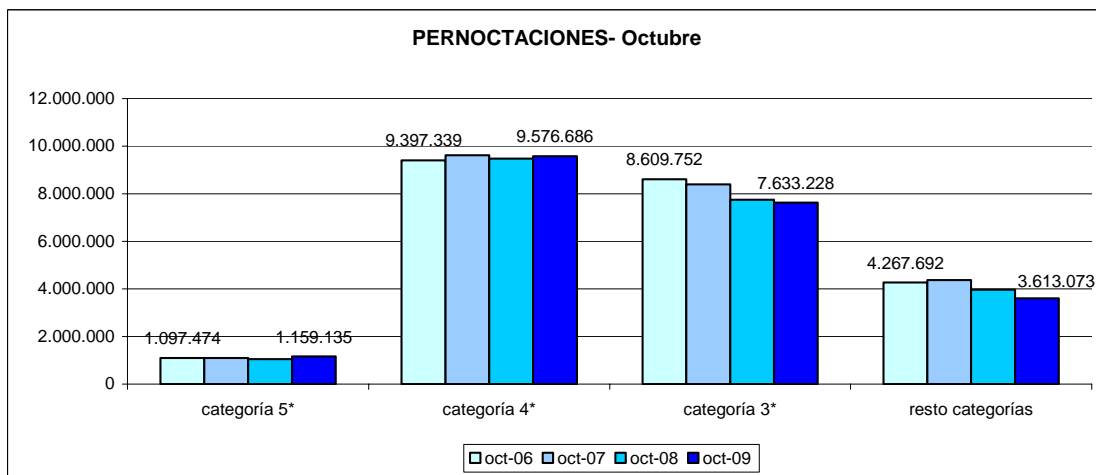
Octubre 2009

Número de Pernoctaciones

Categoría	Número de pernoctaciones		
	Total	Residentes en España	Residentes en el extranjero
TOTAL	21.982.122	8.791.205	13.190.917
HOTELES: Estrellas oro			
Cinco	1.159.135	390.082	769.053
Cuatro	9.576.686	3.455.071	6.121.615
Tres	7.633.228	2.792.640	4.840.588
Resto de categorías	3.613.073	2.153.411	1.459.661

Tasas interanuales		
Total	Residentes en España	Residentes en el extranjero
-1,74	4,29	-5,40
9,46	17,92	5,62
0,14	7,79	-3,72
-1,89	8,32	-6,96
-8,95	-6,94	-11,78

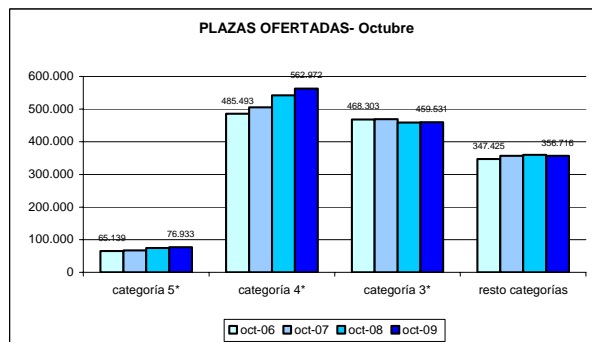
Fuente INE



Nº de Plazas Ofertadas

Categoría	Número de plazas ofertadas	Tasa interanual	Tasa acumulada últimos doce meses
TOTAL	1.456.152	1,07	1,71
HOTELES: Estrellas oro			
Cinco	76.933	3,26	9,42
Cuatro	562.972	3,21	4,53
Tres	459.531	-0,22	-0,47
Resto de categorías	356.716	-0,97	-1,08

Fuente INE



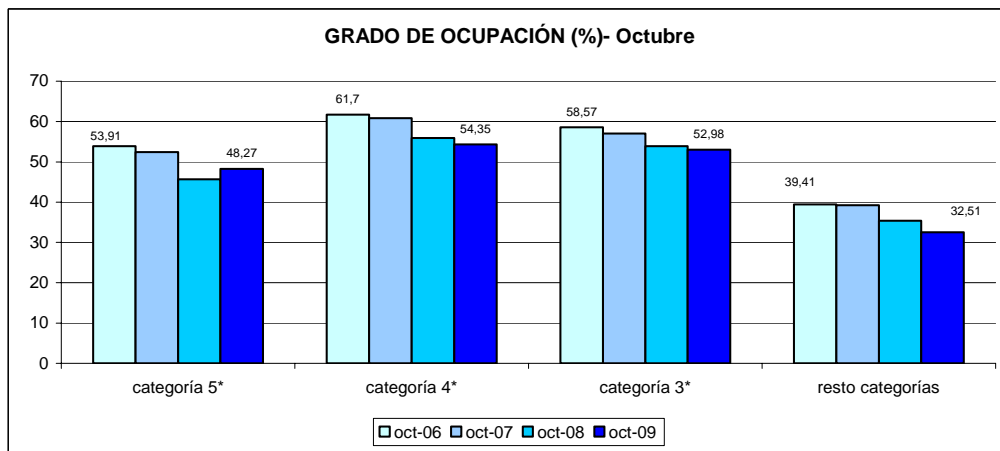
CEHAT Hotel Monitor

Octubre 2009

Grado de ocupación por plazas

Categoría	Grado de ocupación por plazas	Tasa interanual	Tasa acumulada últimos doce meses
TOTAL	48,25	-2,82	-8,65
HOTELES: Estrellas oro			
Cinco	48,27	5,76	-8,36
Cuatro	54,35	-3,00	-7,87
Tres	52,98	-1,74	-6,89
Resto de categorías	32,51	-8,09	-14,53

Fuente INE



Ingreso medio por habitación disponible (RevPAR)

Categoría	Ingreso medio por habitación disponible	Tasa interanual
TOTAL	38,09	-8,31
HOTELES: Estrellas oro		
Cinco	81,26	-14,64
Cuatro	45,20	-9,67
Tres	30,37	-7,27
Resto de categorías	17,76	-8,15

Fuente INE

Facturación media por habitación ocupada (ADR)

Categoría	Facturación media por habitación ocupada	Tasa interanual
TOTAL	70,18	-4,81
HOTELES: Estrellas oro		
Cinco	148,73	-11,22
Cuatro	74,75	-6,78
Tres	54,86	-3,55
Resto de categorías	47,50	-0,23

Fuente INE